



L'hybride waxy incontournable !

CARACTÉRISTIQUES

Plante : équilibrée
Port : dressé
Insertion épi : centrée

Implantation en conditions difficiles : à piloter
Émergence : très bonne
Programmation épi : flexible

Helminthosporiose : TPS
Tolérance à la verse : PS
Tenue de tige : PS

UNITÉS CHALEUR

Besoins en somme de températures (base 6)



920 UC

1 900 UC

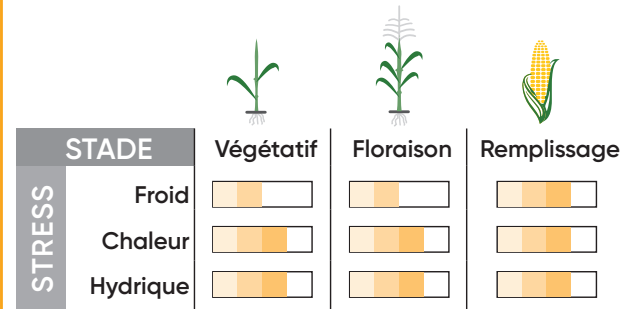
FLORAISON

Début de groupe

DESSICCATION

Très rapide

COMPORTEMENT ENCLASS®




EnClass est un outil Pioneer qui permet de caractériser le comportement de l'hybride en fonction de l'environnement, en se basant sur des données pluriannuelles.

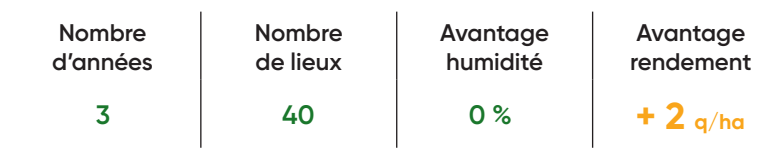
PERFORMANCES



COMPOSANTES RENDEMENT GRAIN



AVANTAGE RENDEMENT



Source Pioneer® : en comparaison avec les témoins du marché.

POSITIONNEMENT

POTENTIEL PARCELLE	ÉLEVÉ (plus de 120 q/ha)	BON (100 - 120 q/ha)	MOYEN (70 - 100 q/ha)	FAIBLE (inférieur à 70 q/ha)
Adaptation				
Densité (gr/ha)	90 000	85 000	80 000	73 000

Non recommandé / Moyennement adapté / Adapté / Parfaitement adapté

TPS : Très Peu Sensible / PS : Peu Sensible / MS : Moyennement Sensible / AS : Assez Sensible / S : Sensible

www.pioneeretmoi.fr

PIONEER SEMENCES SAS
 1131 Chemin de l'Enseigne
 31840 Aussonne
 Tél. : 05 61 06 20 00
 Fax : 05 61 85 14 22