



# Sécurité et souple d'utilisation

## CARACTÉRISTIQUES

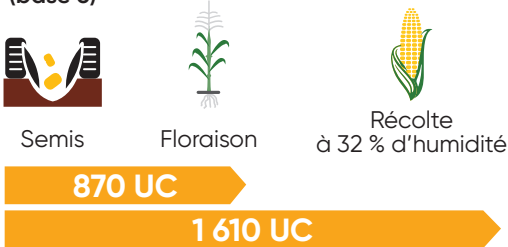
**Plante** : typée grain  
**Port** : semi-dressé  
**Insertion épi** : centrée à basse

**Implantation en conditions difficiles** : à piloter  
**Émergence** : PS  
**Programmation épi** : déterminée

**Helminthosporiose** : TPS  
**Tolérance à la verse** : TPS  
**Tenue de tige** : PS

### UNITÉS CHALEUR

Besoins en somme de températures (base 6)



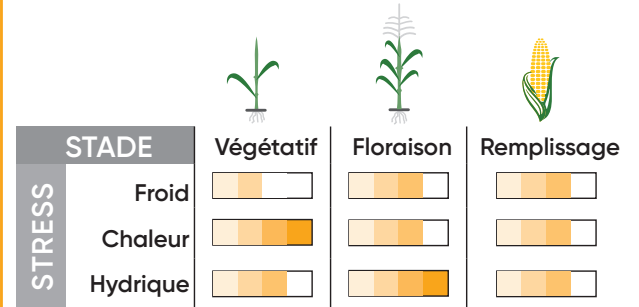
### FLORAISON

Coeur de groupe

### DESSICCATION

Très rapide

### COMPORTEMENT ENCLASS®




EnClass est un outil Pioneer qui permet de caractériser le comportement de l'hybride en fonction de l'environnement, en se basant sur des données pluriannuelles.

## PERFORMANCES



### COMPOSANTES RENDEMENT GRAIN



### AVANTAGE RENDEMENT

Nombre d'années	Nombre de lieux	Avantage humidité	Avantage rendement
3	14	- 0,2 %	+ 3 q/ha

Source Pioneer® : en comparaison avec les témoins du marché.

## POSITIONNEMENT

POTENTIEL PARCELLE	ÉLEVÉ (plus de 120 q/ha)	BON (100 - 120 q/ha)	MOYEN (70 - 100 q/ha)	FAIBLE (inférieur à 70 q/ha)
Adaptation	High	Medium	Low	Very Low
Densité (gr/ha)	110 000	100 000	90 000	85 000

Legend: Non recommandé, Moyennement adapté, Adapté, Parfaitement adapté

TPS : Très Peu Sensible / PS : Peu Sensible / MS : Moyennement Sensible / AS : Assez Sensible / S : Sensible

www.pioneeretmoi.fr

PIONEER SEMENCES SAS  
1131 Chemin de l'Enseigne  
31840 Aussonne  
Tél. : 05 61 06 20 00  
Fax : 05 61 85 14 22