



Hybride qui tire son épingle du jeu dans les environnements à stress hydrique

CARACTÉRISTIQUES

Plante : équilibrée à gros gabarit
Port : dressé
Insertion épi : centrée à basse

Implantation en conditions difficiles : adaptée
Émergence : bonne
Programmation épi : déterminée

Helminthosporiose : TPS
Tolérance à la verse : TPS
Tenue de tige : PS

UNITÉS CHALEUR

Besoins en somme de températures (base 6)



900 UC

1 720 - 1 740 UC

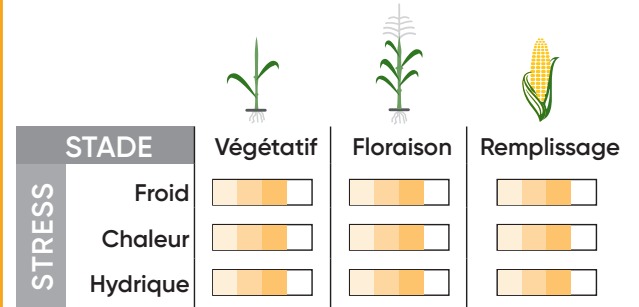
FLORAISON

Fin de groupe

DESSICCATION

Très rapide

COMPORTEMENT ENCLASS®




EnClass est un outil Pioneer qui permet de caractériser le comportement de l'hybride en fonction de l'environnement, en se basant sur des données pluriannuelles.


PERFORMANCES



COMPOSANTES RENDEMENT GRAIN



AVANTAGE RENDEMENT



Source Pioneer® : en comparaison avec les témoins du marché.

POSITIONNEMENT

| POTENTIEL PARCELLE | ÉLEVÉ (plus de 120 q/ha) | BON (100 - 120 q/ha) | MOYEN (70 - 100 q/ha) | FAIBLE (inférieur à 70 q/ha) |
|--------------------|-----------------------------|-------------------------|--------------------------|---------------------------------|
| Adaptation | ██████ | ██████ | ██████ | ██████ |
| Densité (gr/ha) | 100 000 | 95 000 | 90 000 | 80 000 |

Legend: Non recommandé, Moyennement adapté, Adapté, Parfaitement adapté

TPS : Très Peu Sensible / PS : Peu Sensible / MS : Moyennement Sensible / AS : Assez Sensible / S : Sensible

www.pioneeretmoi.fr

PIONEER SEMENCES SAS
31840 Aussonne
Tél. : 05 61 06 20 00
Fax : 05 61 85 14 22