



La valeur sûre dans les environnements chauds

CARACTÉRISTIQUES


Plante : typée grain
Port : dressé
Insertion épi : basse

Implantation en conditions difficiles : adaptée
Émergence : bonne
Programmation épi : flexible

Helminthosporiose : TPS
Tolérance à la verse : PS
Tenue de tige : PS

UNITÉS CHALEUR

Besoins en somme de températures (base 6)



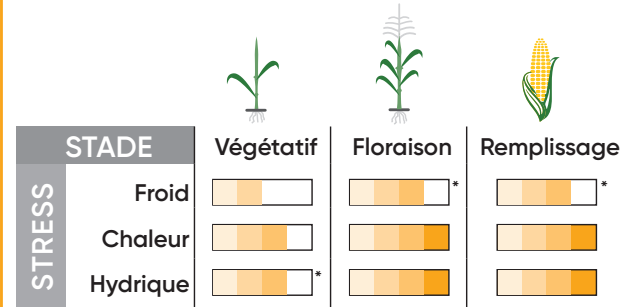
FLORAISON

Coeur de groupe

DESSICCATION

Très rapide

COMPORTEMENT ENCLASS®




EnClass est un outil Pioneer qui permet de caractériser le comportement de l'hybride en fonction de l'environnement, en se basant sur des données pluriannuelles.


PERFORMANCES



COMPOSANTES RENDEMENT GRAIN



AVANTAGE RENDEMENT



Source Pioneer® : en comparaison avec les témoins du marché.

POSITIONNEMENT

POTENTIEL PARCELLE	ÉLEVÉ (plus de 120 q/ha)	BON (100 - 120 q/ha)	MOYEN (70 - 100 q/ha)	FAIBLE (inférieur à 70 q/ha)
Adaptation	High	Medium	Low	Very Low
Densité (gr/ha)	90 000	85 000	83 000	78 000

Legend: Non recommandé (white), Moyennement adapté (light orange), Adapté (orange), Parfaitement adapté (dark orange), * À confirmer (white with asterisk)

TPS : Très Peu Sensible / PS : Peu Sensible / MS : Moyennement Sensible / AS : Assez Sensible / S : Sensible

www.pioneeretmoi.fr

PIONEER SEMENCES SAS
 1131 Chemin de l'Enseigne
 31840 Aussonne
 Tél. : 05 61 06 20 00
 Fax : 05 61 85 14 22